

**PROCEDIMENTO OPERACIONAL PADRÃO - POP****GERÊNCIA DE  
CONFORMIDADE  
PREVIDENCIÁRIA - GECPREV****COMO ACESSAR O SISTEMA DO CENSO CADASTRAL PREVIDENCIÁRIO – SEGURADOS ATIVOS**

REVISÃO Nº: 00

DATA: 17/03/2025

PÁGINA 1 DE 34

**INTRODUÇÃO:**

Este POP tem por finalidade orientar os segurados ativos dos Poderes Legislativo e Judiciário, Ministério Público, Tribunal de Contas, Defensoria Pública e Tribunal de Justiça Militar, na realização do Censo Cadastral Previdenciário do Regime Próprio de Previdência Social (RPPS-MG).

**LEGISLAÇÃO:**

Lei Federal nº 9.717/1998

Lei Federal nº 10.887/2004

Lei Federal 13.709/18

**INFORMAÇÕES GERAIS:**

O Censo Cadastral Previdenciário é um instrumento utilizado para informação e atualização dos dados dos beneficiários vinculados ao Regime Próprio de Previdência Social - RPPS. É uma exigência legal e pré-requisito para manutenção da certificação do Pró-Gestão, que é um selo de qualidade em gestão de previdência entregue aos institutos de previdência pelo Governo Federal.

**PÚBLICO ALVO:**

Segurados ativos (membros e servidores), vinculados ao Regime Próprio de Previdência Social de Minas Gerais – RPPS/MG.

**RESULTADO ESPERADO:**

Conclusão do Censo Previdenciário do Regime Próprio de Previdência Social (RPPS-MG) pelos segurados ativos (membros e servidores).

**MATERIAL NECESSÁRIO:**

**PROCEDIMENTO OPERACIONAL PADRÃO - POP****GERÊNCIA DE  
CONFORMIDADE  
PREVIDENCIÁRIA - GECPREV****COMO ACESSAR O SISTEMA DO CENSO CADASTRAL PREVIDENCIÁRIO – SEGURADOS ATIVOS**

REVISÃO Nº: 00

DATA: 17/03/2025

PÁGINA 2 DE 34

- Acesso ao link do Censo Cadastral Previdenciário, que será disponibilizado no site do Ipsemg <http://www.ipsemg.mg.gov.br> e sites dos Poderes Legislativo e Judiciário, Ministério Público, Tribunal de Contas, Defensoria Pública e Tribunal de Justiça Militar.

## PROCEDIMENTO OPERACIONAL PADRÃO - POP

GERÊNCIA DE  
CONFORMIDADE  
PREVIDENCIÁRIA - GECPREV

### COMO ACESSAR O SISTEMA DO CENSO CADASTRAL PREVIDENCIÁRIO – SEGURADOS ATIVOS

REVISÃO Nº: 00


DATA: 17/03/2025

PÁGINA 3 DE 34

#### 1º PASSO

Os segurados ativos (membros e servidores), vinculados ao Regime Próprio de Previdência Social de Minas Gerais – RPPS/MG deverão realizar o censo de forma digital (online).

Para acessar pelo site do Ipsemg ( [www.ipsemg.mg.gov.br](http://www.ipsemg.mg.gov.br)), o segurado deverá rolar a página até o final, localizar o selo do Censo Cadastral Previdenciário 2025 e clicar sobre ele.



The screenshot shows the homepage of the Ipsemg website. At the top, there are navigation links for 'Concurso Público 2023', 'Informe IRPF - Contribuição à saúde', 'Informe de rendimentos de pensionistas', and 'Aposentado pelo INSS'. Below this is a section titled 'UNIDADES IPSEMG' with five cards: 'CEM - Centro de Especialidades Médicas', 'Hospital Governador Israel Pinheiro - HGP', 'Odontológico - GEODONT', 'Sede Administrativa - CAMO', and 'Centros e Agências Regionais'. At the bottom of the page, there is a banner for 'CENSO RPPS - MG' with a red arrow pointing to it. Other logos include 'mg.gov.br', '155 LigMinas', 'Servidormg', and 'smile tips'. The footer contains contact information for Ipsemg, social media links, and app download instructions for the App Store and Google Play.

## PROCEDIMENTO OPERACIONAL PADRÃO - POP

GERÊNCIA DE  
CONFORMIDADE  
PREVIDENCIÁRIA - GECPREV

### COMO ACESSAR O SISTEMA DO CENSO CADASTRAL PREVIDENCIÁRIO – SEGURADOS ATIVOS

REVISÃO Nº: 00

DATA: 17/03/2025

PÁGINA 4 DE 34

## 2º PASSO

Após o segurado clicar no link, será redirecionado para a página abaixo:



The screenshot shows the login page for the Censo Previdenciário system. The page header includes a menu icon, the text "CENSO 2023 | IPSEMG", and a "LOGIN" button. The main content area features the IPSEMG logo, the COPREV logo (Comitê de Acompanhamento da Gestão Previdenciária), and the Minas Gerais logo (GOVERNO DIFERENTE. ESTADO EFICIENTE.). The title "CENSO PREVIDENCIÁRIO" is prominently displayed. Below the title, there is a paragraph explaining the system's purpose: "O Censo Cadastral Previdenciário é um instrumento a ser utilizado para a criação e a atualização dos dados dos beneficiários vinculados ao Regime Próprio de Previdência Social - RPPS. O botão abaixo te direcionará para uma página externa do sistema de segurança corporativo (SSC). O SSC é o acesso único de vários serviços e tem como objetivo prover segurança nos sistemas governamentais para que as atividades sejam realizadas com confiabilidade e a integridade das informações..". A blue button labeled "ENTRAR COM SSC" is centered below the text. Further down, there are instructions for users who do not have a login: "Não possui login? Siga os passos abaixo: 1º Clicar no botão 'Entrar com SSC' 2º Selecionar a opção 'Criar Usuário' localizada na lateral direita do topo da página". At the bottom, there is a support email address: "Suporte: censo@ipsemg.mg.gov.br".

**PROCEDIMENTO OPERACIONAL PADRÃO - POP**

**GERÊNCIA DE CONFORMIDADE PREVIDENCIÁRIA - GECPREV**

**COMO ACESSAR O SISTEMA DO CENSO CADASTRAL PREVIDENCIÁRIO – SEGURADOS ATIVOS**

REVISÃO Nº: 00

DATA: 17/03/2025

PÁGINA 5 DE 34

**3º PASSO**

Após a leitura das informações, clicar em “ENTRAR COM SSC”



**PROCEDIMENTO OPERACIONAL PADRÃO - POP****GERÊNCIA DE  
CONFORMIDADE  
PREVIDENCIÁRIA - GECPREV****COMO ACESSAR O SISTEMA DO CENSO CADASTRAL PREVIDENCIÁRIO – SEGURADOS ATIVOS**

REVISÃO Nº: 00

DATA: 17/03/2025

PÁGINA 6 DE 34

**4º PASSO**

- Inserir CPF e senha, caso possua cadastro no Sistema de Segurança Corporativo de MG – SSC (cadastro no Detran, por exemplo).
- Após preencher os campos informados acima, clicar em “ENTRAR”.
- Alternativamente, o segurado poderá utilizar as credenciais da conta cadastrada no “Gov.Br”.

**ATENÇÃO:**

- ⇒ Segurados que optarem por acessar pelo SSC e não possuem senha de acesso, deverão realizar o cadastro (ver passo-a-passo no final).



**PROCEDIMENTO OPERACIONAL PADRÃO - POP****GERÊNCIA DE  
CONFORMIDADE  
PREVIDENCIÁRIA - GECPREV****COMO ACESSAR O SISTEMA DO CENSO CADASTRAL PREVIDENCIÁRIO – SEGURADOS ATIVOS**

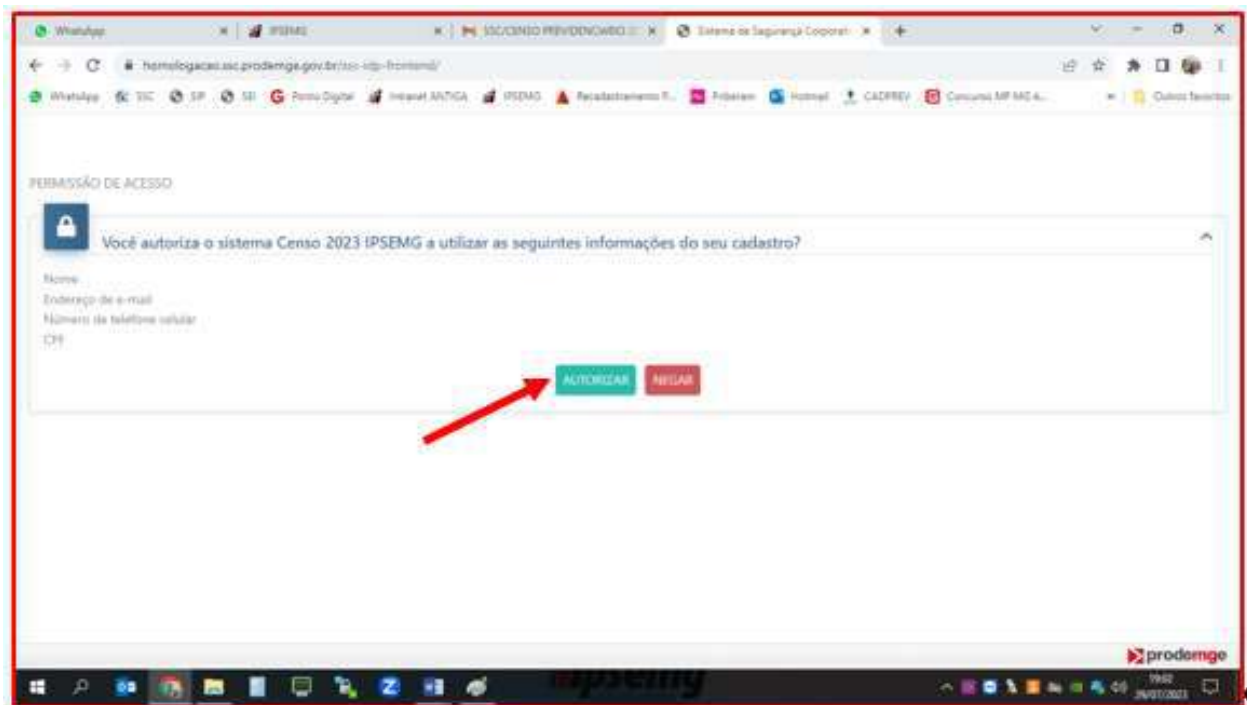
REVISÃO Nº: 00

DATA: 17/03/2025

PÁGINA 7 DE 34

**5º PASSO**

Em atenção às diretrizes definidas pela Lei Federal nº 13.709, de 14 de agosto de 2018 (Lei Geral de Proteção de Dados – LGPD), o sistema apresentará a tela abaixo, solicitando autorização do segurado para utilizar os dados informados na tela. Clicar em “AUTORIZAR”.



**PROCEDIMENTO OPERACIONAL PADRÃO - POP**

**GERÊNCIA DE CONFORMIDADE PREVIDENCIÁRIA - GECPREV**

**COMO ACESSAR O SISTEMA DO CENSO CADASTRAL PREVIDENCIÁRIO – SEGURADOS ATIVOS**

REVISÃO Nº: 00

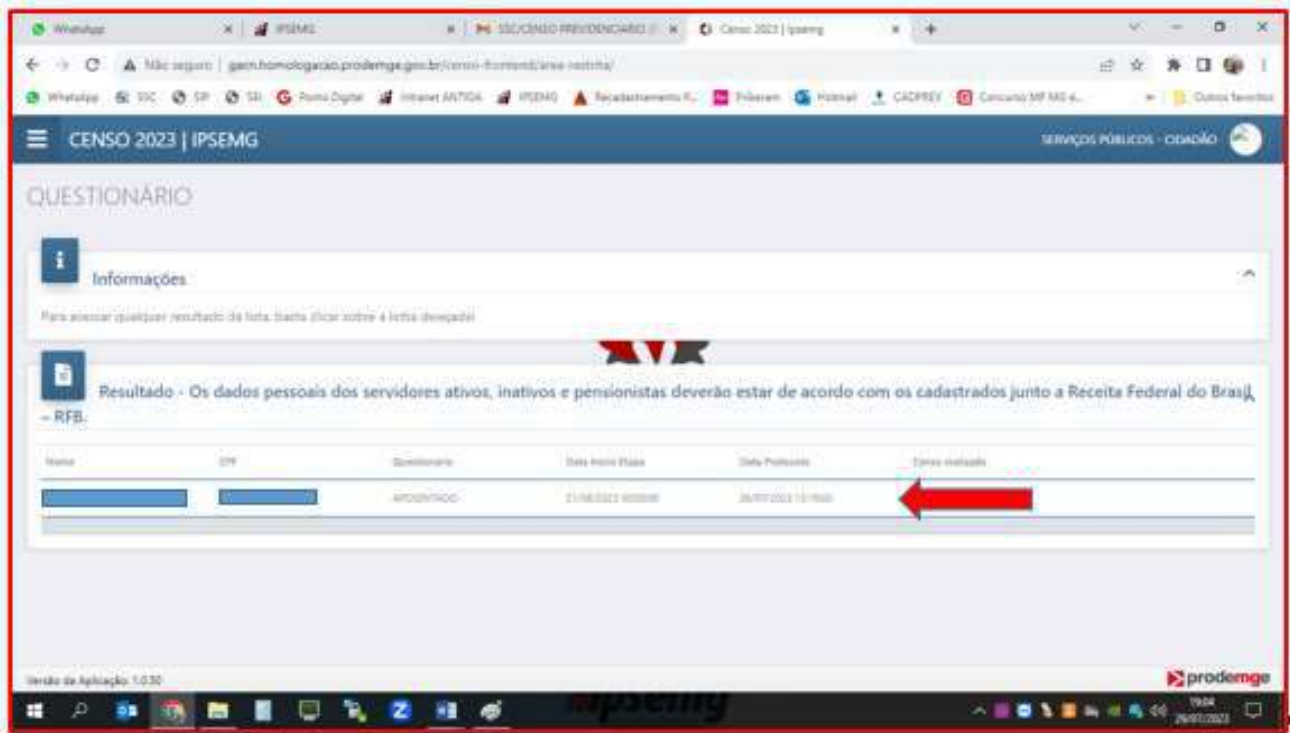
DATA: 17/03/2025

PÁGINA 8 DE 34

**6º PASSO**

A seguir, será direcionado para a página abaixo, onde constam os dados pessoais e o questionário a ser validado.

Para o segurado ter acesso ao questionário, basta clicar sobre qualquer lugar da linha indicada:



**PROCEDIMENTO OPERACIONAL PADRÃO - POP**

**GERÊNCIA DE  
CONFORMIDADE  
PREVIDENCIÁRIA - GECPREV**

**COMO ACESSAR O SISTEMA DO CENSO CADASTRAL PREVIDENCIÁRIO – SEGURADOS ATIVOS**

REVISÃO Nº: 00

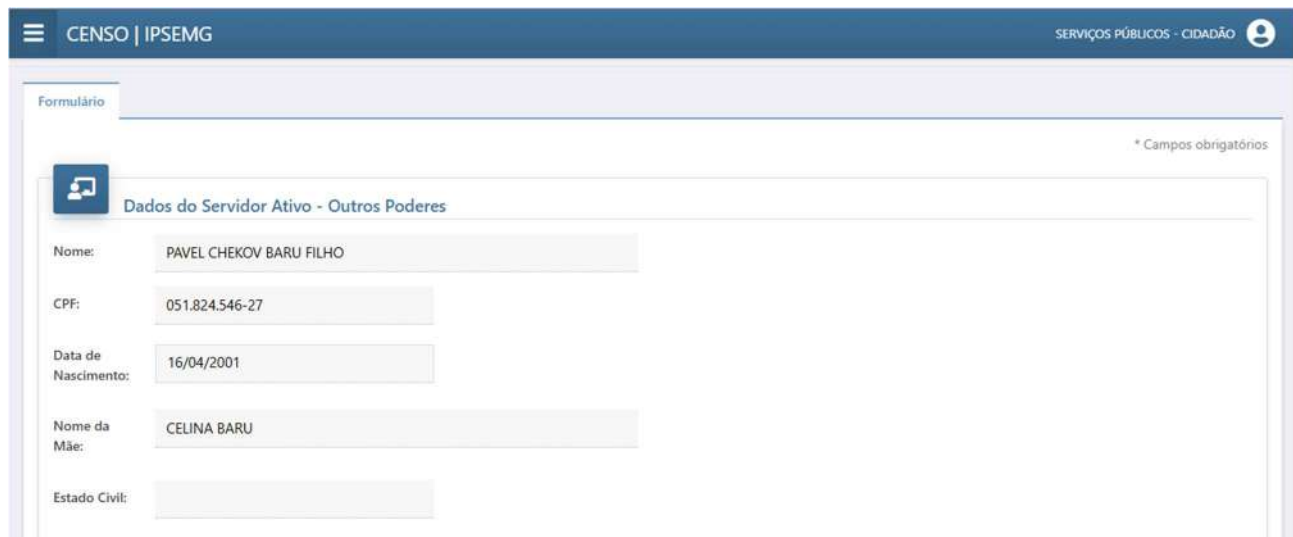
DATA: 17/03/2025

PÁGINA 9 DE 34

**7º PASSO**

Na tela seguinte, o formulário estará disponível para validação dos dados.

⇒ No primeiro bloco, o segurado deverá apenas conferir nome, CPF, data de nascimento, nome da mãe e o estado civil.



The screenshot shows a web interface for 'CENSO | IPSEMG'. The header includes a menu icon, the text 'CENSO | IPSEMG', and 'SERVIÇOS PÚBLICOS - CIDADÃO' with a user profile icon. The main content area is titled 'Formulário' and contains a section for 'Dados do Servidor Ativo - Outros Poderes'. A note indicates '\* Campos obrigatórios'. The form fields are as follows:

Nome:	PAVEL CHEKOV BARU FILHO
CPF:	051.824.546-27
Data de Nascimento:	16/04/2001
Nome da Mãe:	CELINA BARU
Estado Civil:	

**PROCEDIMENTO OPERACIONAL PADRÃO - POP****GERÊNCIA DE  
CONFORMIDADE  
PREVIDENCIÁRIA - GECPREV****COMO ACESSAR O SISTEMA DO CENSO CADASTRAL PREVIDENCIÁRIO – SEGURADOS ATIVOS**

REVISÃO Nº: 00

DATA: 17/03/2025

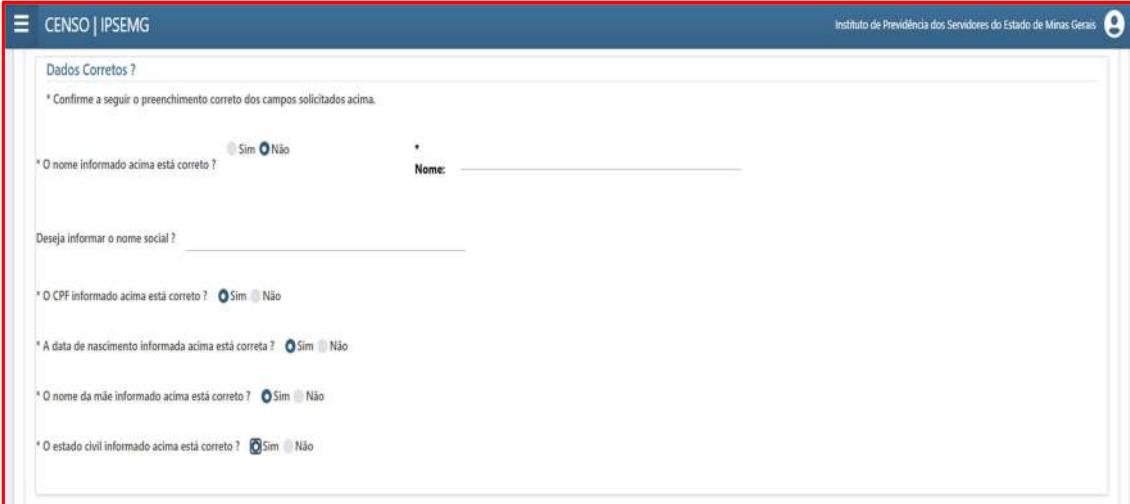
PÁGINA 10 DE 34

**8º PASSO**

A seguir, informar se os dados conferidos no primeiro bloco estão corretos.

Caso o dado esteja correto, clicar na opção “sim” e prosseguir.  
Se identificar alguma incorreção, deverá clicar em “não” e retificar.

Caso deseje, nesse momento, o segurado poderá informar o nome social.



The screenshot displays the 'CENSO | IPSEMG' interface. At the top, it says 'Dados Corretos?' and 'Confirme a seguir o preenchimento correto dos campos solicitados acima.' Below this, there are several questions with radio button options for 'Sim' and 'Não':

- \* O nome informado acima está correto? (Sim  Não )
- \* O CPF informado acima está correto? (Sim  Não )
- \* A data de nascimento informada acima está correta? (Sim  Não )
- \* O nome da mãe informado acima está correto? (Sim  Não )
- \* O estado civil informado acima está correto? (Sim  Não )

There is also a text input field for 'Nome:' and a question 'Deseja informar o nome social?' with an empty text box.

## PROCEDIMENTO OPERACIONAL PADRÃO - POP

GERÊNCIA DE  
CONFORMIDADE  
PREVIDENCIÁRIA - GECPREV

### COMO ACESSAR O SISTEMA DO CENSO CADASTRAL PREVIDENCIÁRIO – SEGURADOS ATIVOS

REVISÃO Nº: 00

DATA: 17/03/2025

PÁGINA 11 DE 34

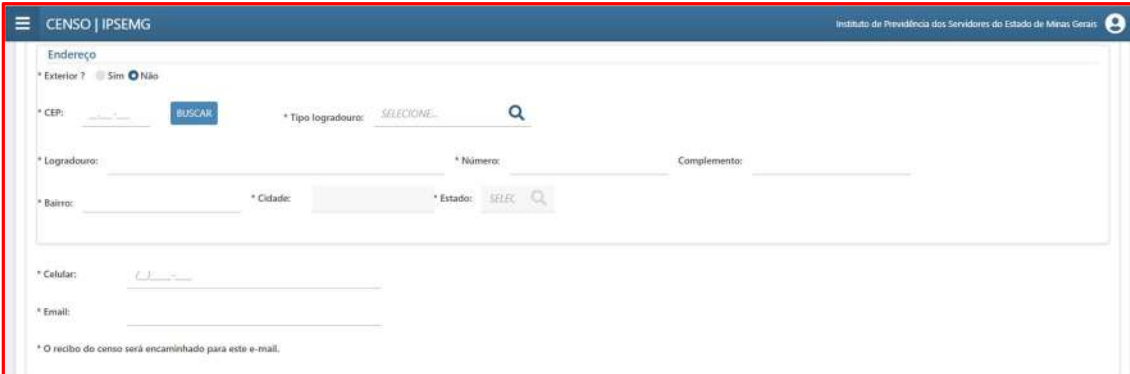
#### 9º PASSO

##### Orientações para preenchimento do endereço:

- ⇒ Residentes no exterior: marcar “sim” e preencher o endereço manualmente.
- ⇒ Residentes no Brasil: marcar “não”, inserir o CEP e clicar em “buscar”. O sistema preencherá o endereço automaticamente. O segurado deverá acrescentar o número e o complemento (se houver).
- ⇒ Digitar o número do celular.
- ⇒ Digitar o e-mail.

##### **OBSERVAÇÃO:**

O segurado receberá o comprovante de realização do censo no e-mail informado.



The screenshot displays the 'CENSO | IPSEMG' web interface. At the top, it shows the logo and the text 'Instituto de Previdência dos Servidores do Estado de Minas Gerais'. The main section is titled 'Endereço' and contains several input fields and buttons:

- '\* Exterior?' with radio buttons for 'Sim' and 'Não'.
- '\* CEP:' followed by a text input field and a blue 'BUSCAR' button.
- '\* Tipo logradouro:' followed by a dropdown menu showing 'SELECIONE...' and a search icon.
- '\* Logradouro:' followed by a text input field.
- '\* Número:' followed by a text input field.
- 'Complemento:' followed by a text input field.
- '\* Bairro:' followed by a text input field.
- '\* Cidade:' followed by a text input field.
- '\* Estado:' followed by a dropdown menu showing 'SELEC' and a search icon.
- '\* Celular:' followed by a text input field.
- '\* Email:' followed by a text input field.

At the bottom, there is a note: '\* O recibo do censo será encaminhado para este e-mail.'

## PROCEDIMENTO OPERACIONAL PADRÃO - POP

GERÊNCIA DE  
CONFORMIDADE  
PREVIDENCIÁRIA - GECPREV

### COMO ACESSAR O SISTEMA DO CENSO CADASTRAL PREVIDENCIÁRIO – SEGURADOS ATIVOS

REVISÃO Nº: 00

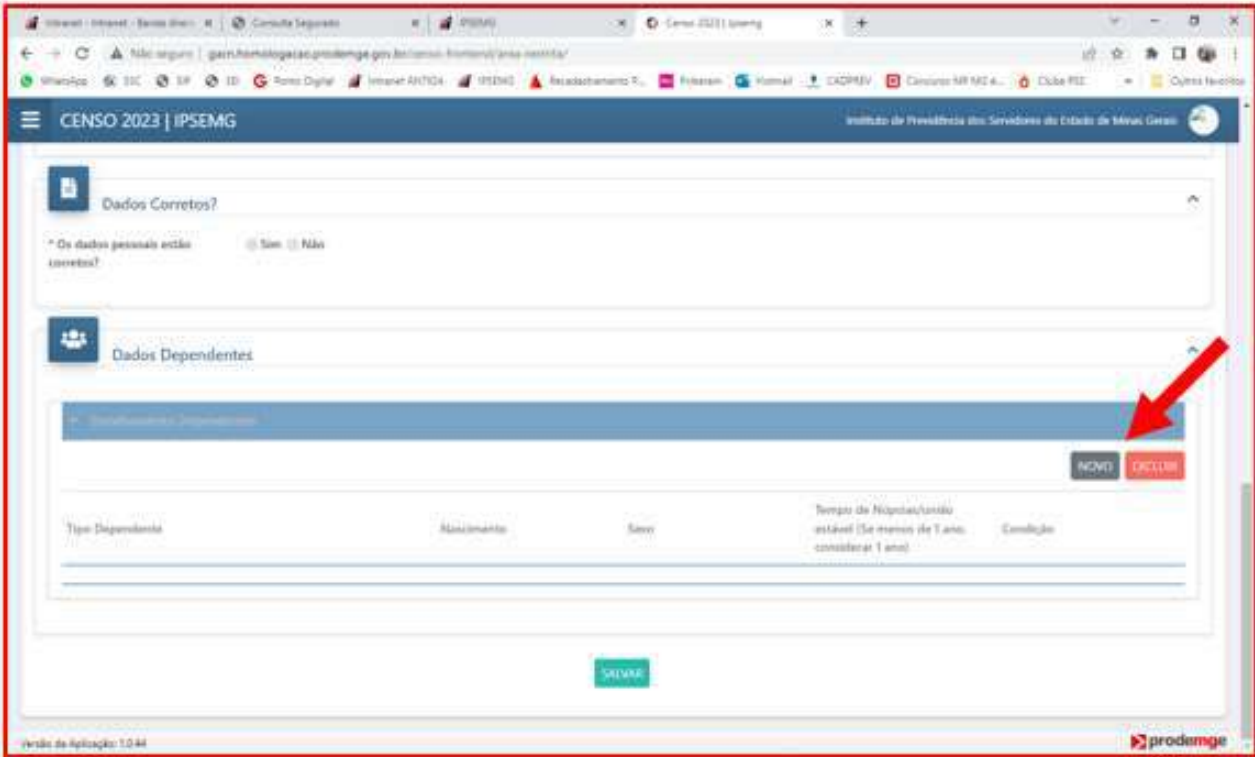
DATA: 17/03/2025

PÁGINA 12 DE 34

#### 10º PASSO

Ao final, informar se possui dependentes previdenciários (para fins de pensão).

Para inclusão de cada um dos dependentes, clicar no botão “novo”.



The screenshot displays the 'CENSO 2023 | IPSEMG' interface. It features a 'Dados Dependentes' section with a table for adding dependents. The table has columns for 'Tipo Dependente', 'Rendimento', 'Sexo', 'Tempo de Hipótese/Anexo estatutário (Se menor de 1 ano, considerar 1 ano)', and 'Condição'. A red arrow points to the 'NOVO' button in the top right corner of the table area.

Tipo Dependente	Rendimento	Sexo	Tempo de Hipótese/Anexo estatutário (Se menor de 1 ano, considerar 1 ano)	Condição

Buttons: NOVO, CANCELAR, SALVAR

Índice de Aplicação: 1.0.04

prodemge

## PROCEDIMENTO OPERACIONAL PADRÃO - POP

**GERÊNCIA DE  
CONFORMIDADE  
PREVIDENCIÁRIA - GECPREV**

### COMO ACESSAR O SISTEMA DO CENSO CADASTRAL PREVIDENCIÁRIO – SEGURADOS ATIVOS

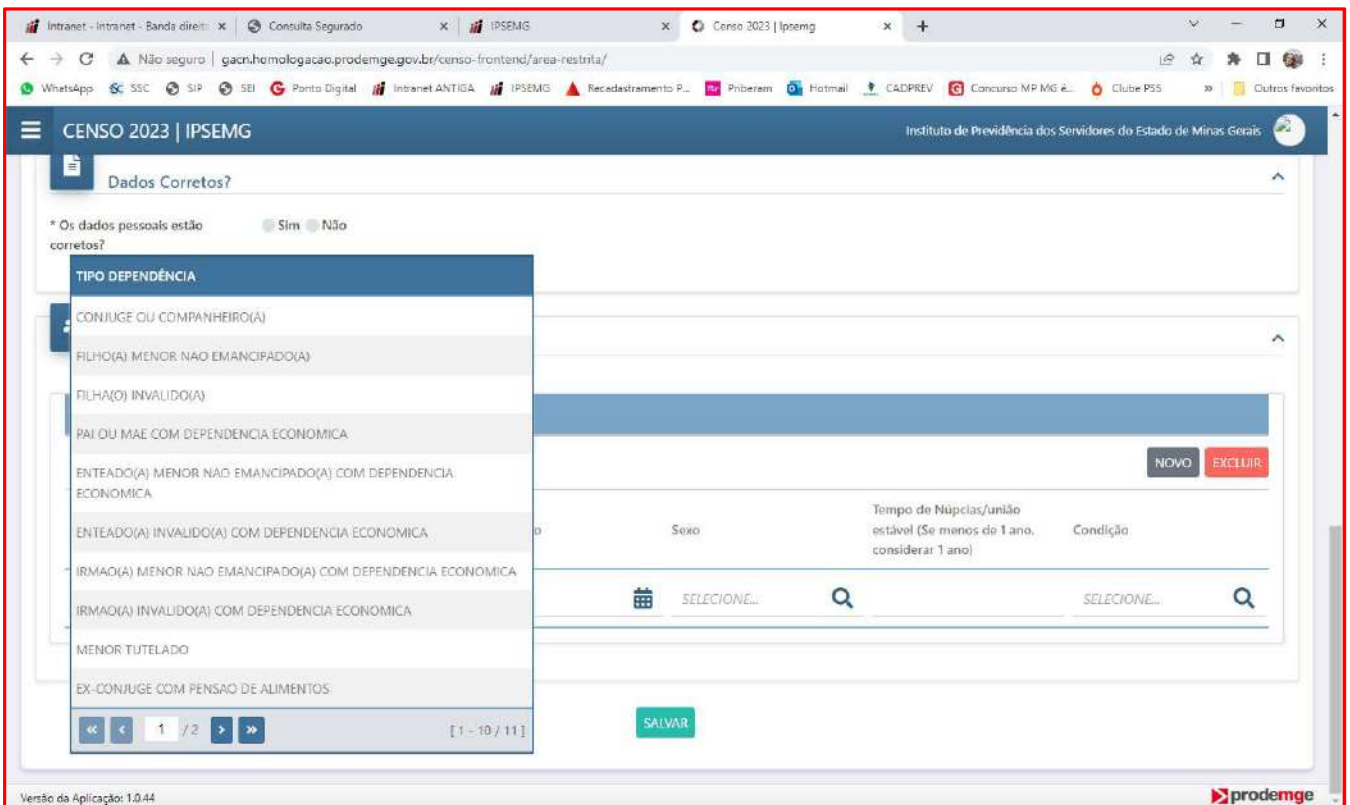
REVISÃO Nº: 00

DATA: 17/03/2025

PÁGINA 13 DE 34

#### 11º PASSO

Clicar na lupa e escolher o tipo de dependente



The screenshot shows the 'CENSO 2023 | IPSEMG' interface. At the top, there's a header with the IPSEMG logo and the text 'Instituto de Previdência dos Servidores do Estado de Minas Gerais'. Below the header, there's a section titled 'Dados Corretos?' with a question: '\* Os dados pessoais estão corretos?' and radio buttons for 'Sim' and 'Não'. The main content area is a form for adding dependents. A dropdown menu is open, listing various types of dependents: CONJUGE OU COMPANHEIRO(A), FILHO(A) MENOR NÃO EMANCIPADO(A), FILHA(O) INVALIDO(A), PAI OU MÃE COM DEPENDENCIA ECONOMICA, ENTEADO(A) MENOR NÃO EMANCIPADO(A) COM DEPENDENCIA ECONOMICA, ENTEADO(A) INVALIDO(A) COM DEPENDENCIA ECONOMICA, IRMAO(A) MENOR NÃO EMANCIPADO(A) COM DEPENDENCIA ECONOMICA, IRMAO(A) INVALIDO(A) COM DEPENDENCIA ECONOMICA, MENOR TUTELADO, and EX-CONJUGE COM PENSÃO DE ALIMENTOS. The dropdown is currently showing '1 / 2' items. Below the dropdown, there are fields for 'Sexo', 'Tempo de Nupcias/união estável (Se menos de 1 ano, considerar 1 ano)', and 'Condição'. There are search icons (magnifying glasses) and 'SELECIONE...' labels. At the bottom of the form, there are 'NOVO' and 'EXCLUIR' buttons, and a 'SALVAR' button. The footer of the page shows 'Versão da Aplicação: 1.0.44' and the 'prodemge' logo.

**PROCEDIMENTO OPERACIONAL PADRÃO - POP****GERÊNCIA DE  
CONFORMIDADE  
PREVIDENCIÁRIA - GECPREV****COMO ACESSAR O SISTEMA DO CENSO CADASTRAL PREVIDENCIÁRIO – SEGURADOS ATIVOS**

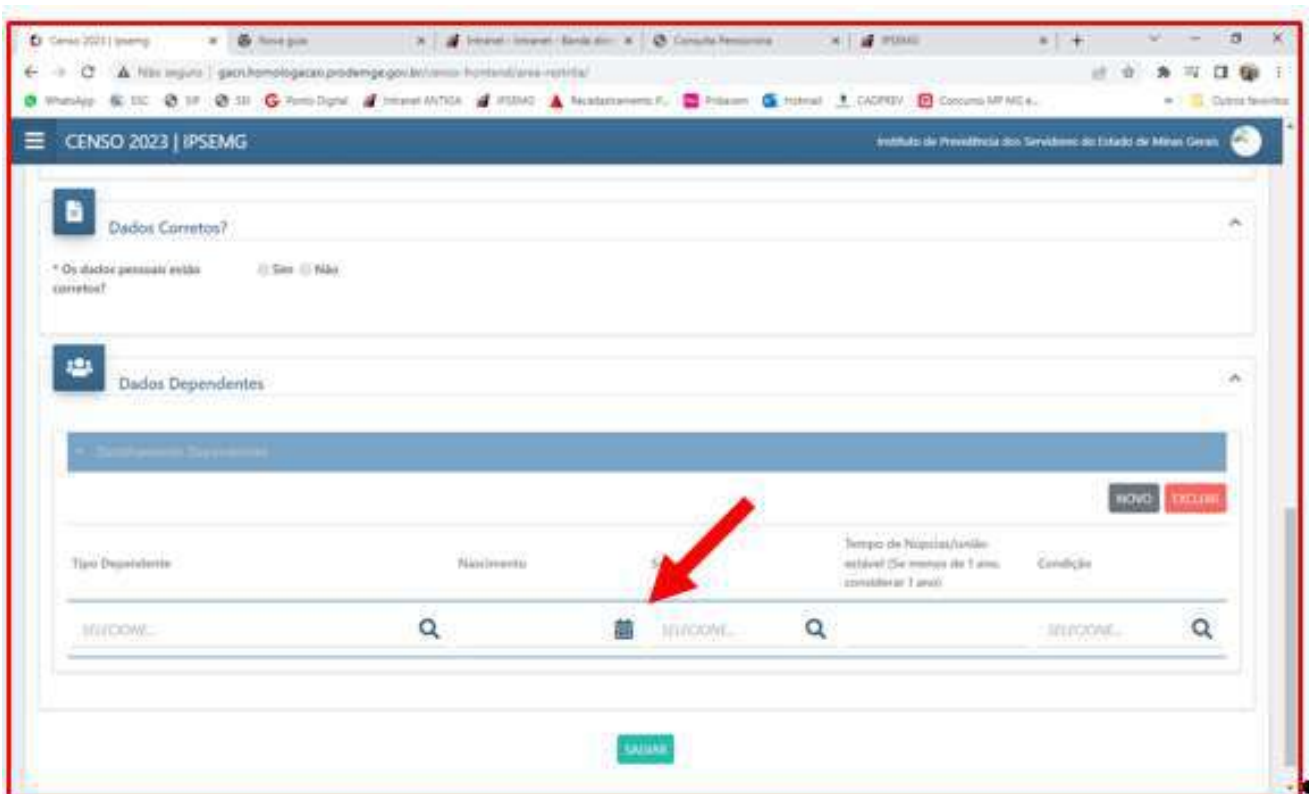
REVISÃO Nº: 00

DATA: 17/03/2025

PÁGINA 14 DE 34

**12º PASSO**

Digitar a data de nascimento ou clicar no calendário para selecionar.



The screenshot shows the 'CENSO 2023 | IPSEMG' web interface. The 'Dados Dependentes' section is active, displaying a table for dependent information. A red arrow points to the date field in the table, which has a calendar icon next to it.

Tipo Dependente	Nascimento	Tempo de Nôquia/União estável (De menos de 1 ano, considerar 1 ano)	Condição
SELECIONE...	SELECIONE...	SELECIONE...	SELECIONE...

Buttons: NOVO, EXCLUIR, SALVAR

**PROCEDIMENTO OPERACIONAL PADRÃO - POP**

**GERÊNCIA DE  
CONFORMIDADE  
PREVIDENCIÁRIA - GECPREV**

**COMO ACESSAR O SISTEMA DO CENSO CADASTRAL PREVIDENCIÁRIO – SEGURADOS ATIVOS**

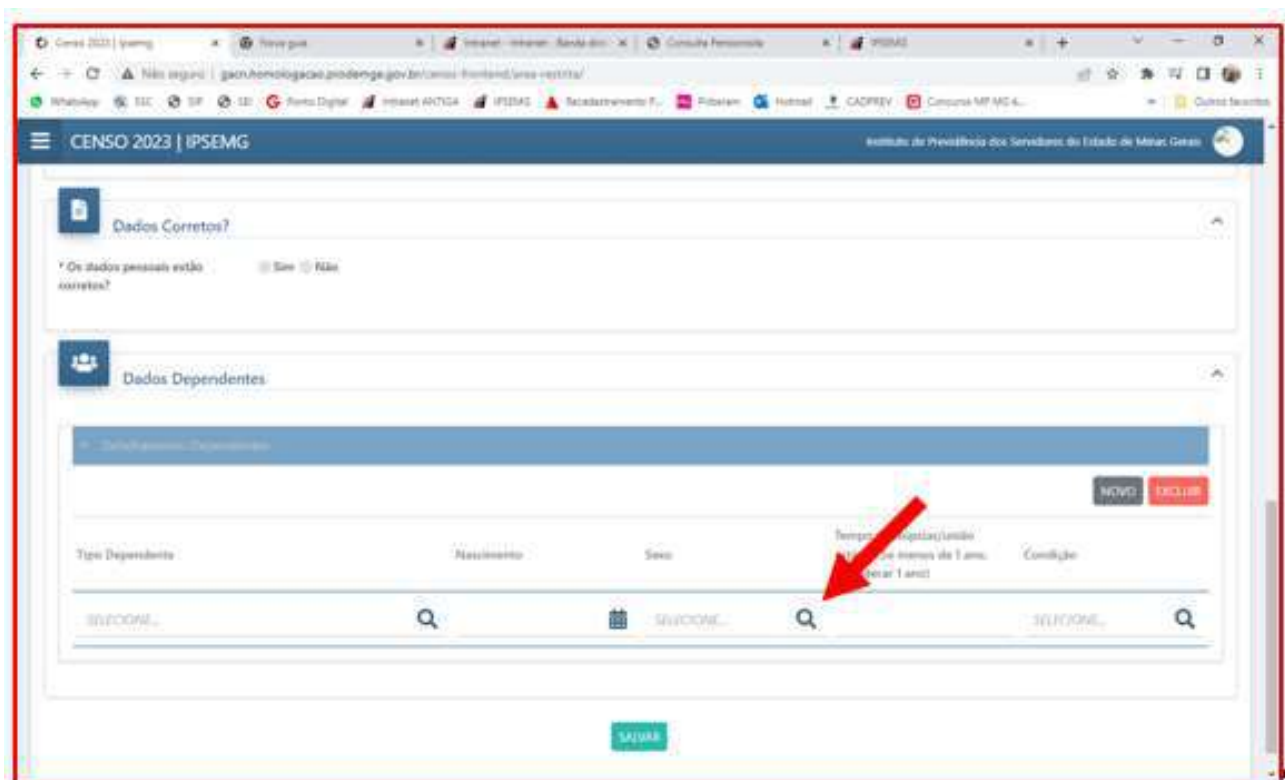
REVISÃO Nº: 00

DATA: 17/03/2025

PÁGINA 15 DE 34

**13º PASSO**

Clicar na lupa para selecionar o sexo.



## PROCEDIMENTO OPERACIONAL PADRÃO - POP

GERÊNCIA DE  
CONFORMIDADE  
PREVIDENCIÁRIA - GECPREV

### COMO ACESSAR O SISTEMA DO CENSO CADASTRAL PREVIDENCIÁRIO – SEGURADOS ATIVOS

REVISÃO Nº: 00

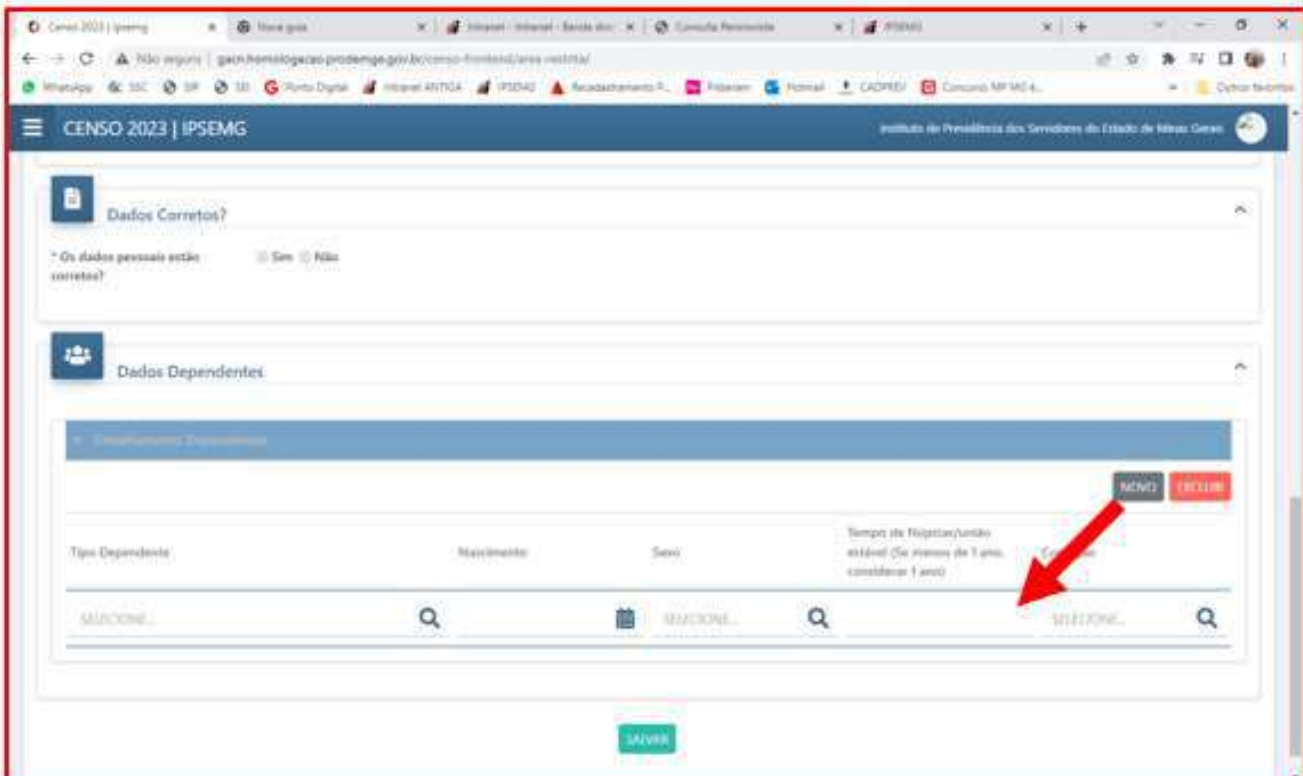
DATA: 17/03/2025

PÁGINA 16 DE 34

#### 14º PASSO

Inserir o tempo de núpcias ou de união estável, caso o tipo de dependente seja cônjuge ou companheiro (a).

Se o tempo for menor que 1 ano, considerar 1 ano.



The screenshot shows the 'CENSO 2023 | IPSEMG' web application. The main section is 'Dados Dependentes', which contains a table for dependent information. The table has columns for 'Tipo Dependente', 'Nascimento', 'Sexo', and 'Tempo de Registro/união estável (Se menor de 1 ano, considere 1 ano)'. A red arrow points to the dropdown menu for the 'Tempo de Registro/união estável' field. Below the table, there are search filters and a 'SALVAR' button.

**PROCEDIMENTO OPERACIONAL PADRÃO - POP**

**GERÊNCIA DE  
CONFORMIDADE  
PREVIDENCIÁRIA - GECPREV**

**COMO ACESSAR O SISTEMA DO CENSO CADASTRAL PREVIDENCIÁRIO – SEGURADOS ATIVOS**

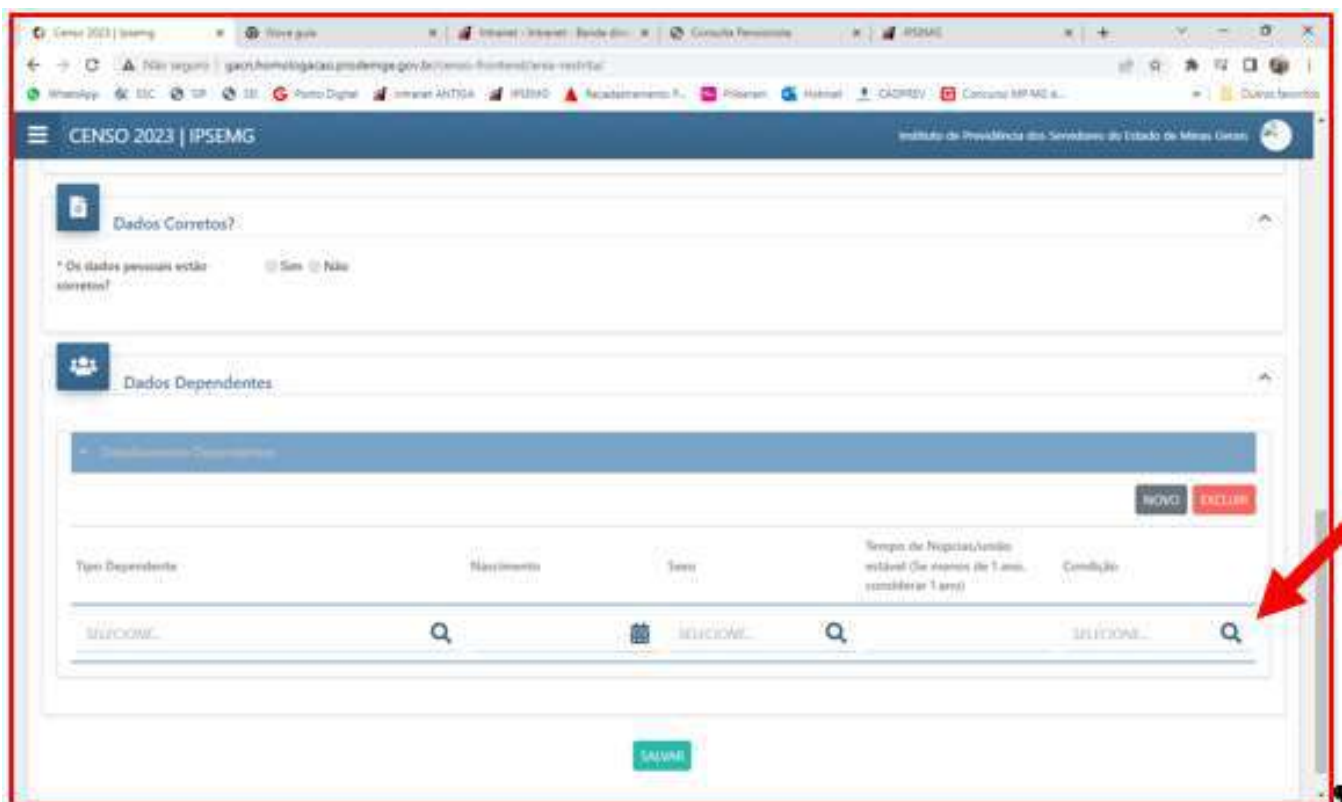
REVISÃO Nº: 00

DATA: 17/03/2025

PÁGINA 17 DE 34

**15º PASSO**

No caso de dependente cônjuge, informar também a condição (válido/inválido).



The screenshot shows the 'CENSO 2023 | IPSEMG' interface. The 'Dados Dependentes' section contains a table with the following columns: Tipo Dependente, Nascimento, Sexo, Tempo de Nupcias/União estável (De menos de 1 ano, considerar 1 ano), and Condição. A red arrow points to the 'Condição' column header.

Tipo Dependente	Nascimento	Sexo	Tempo de Nupcias/União estável (De menos de 1 ano, considerar 1 ano)	Condição
SELECIONE...	🔍	SELECIONE...	🔍	SELECIONE... 🔍

Buttons: NOVO, EXCLUIR, SALVAR

## PROCEDIMENTO OPERACIONAL PADRÃO - POP

GERÊNCIA DE  
CONFORMIDADE  
PREVIDENCIÁRIA - GECPREV

### COMO ACESSAR O SISTEMA DO CENSO CADASTRAL PREVIDENCIÁRIO – SEGURADOS ATIVOS

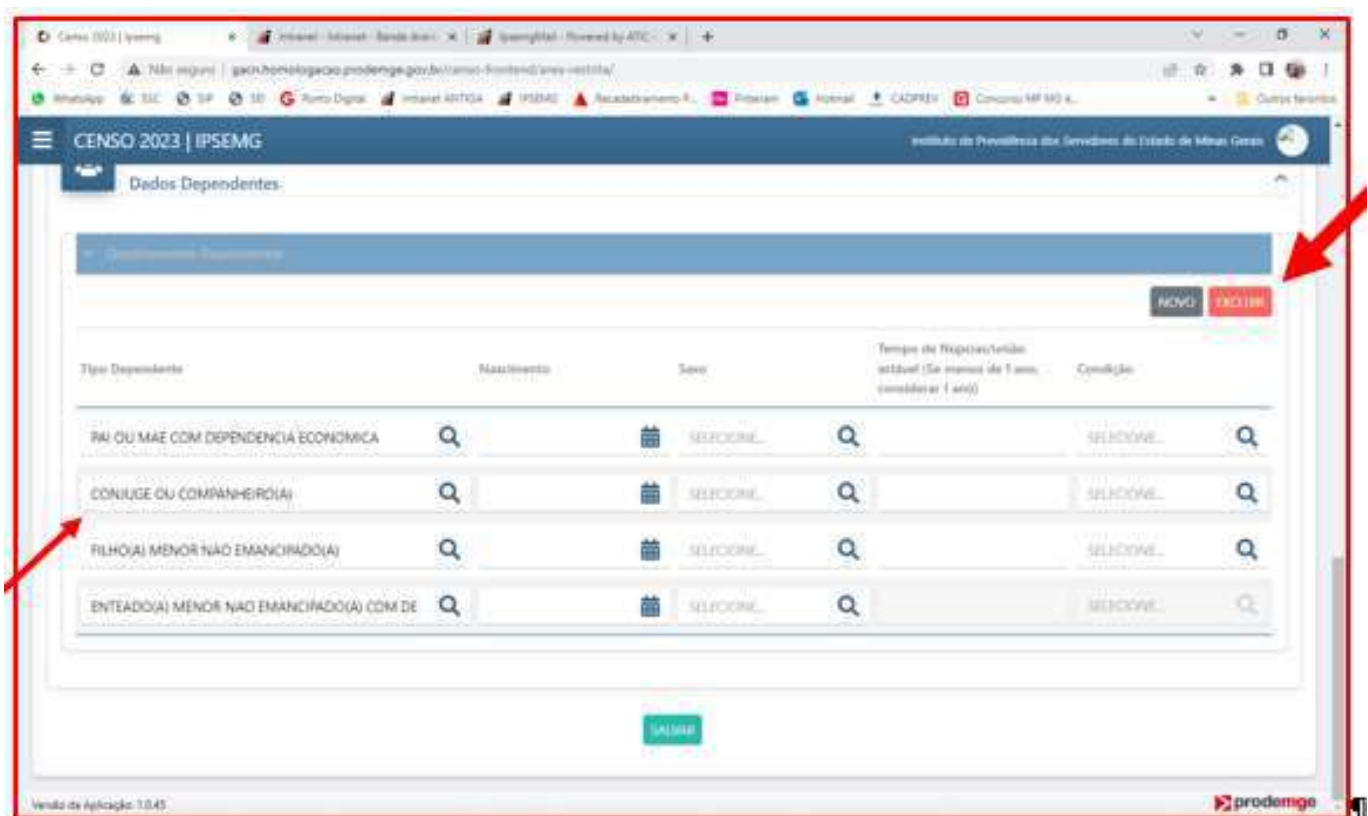
REVISÃO Nº: 00

DATA: 17/03/2025

PÁGINA 18 DE 34

#### 16º PASSO

Para excluir um dependente informado, basta clicar abaixo da linha cinza do dependente que deseja excluir e clicar no botão excluir.



**PROCEDIMENTO OPERACIONAL PADRÃO - POP****GERÊNCIA DE  
CONFORMIDADE  
PREVIDENCIÁRIA - GECPREV****COMO ACESSAR O SISTEMA DO CENSO CADASTRAL PREVIDENCIÁRIO – SEGURADOS ATIVOS**

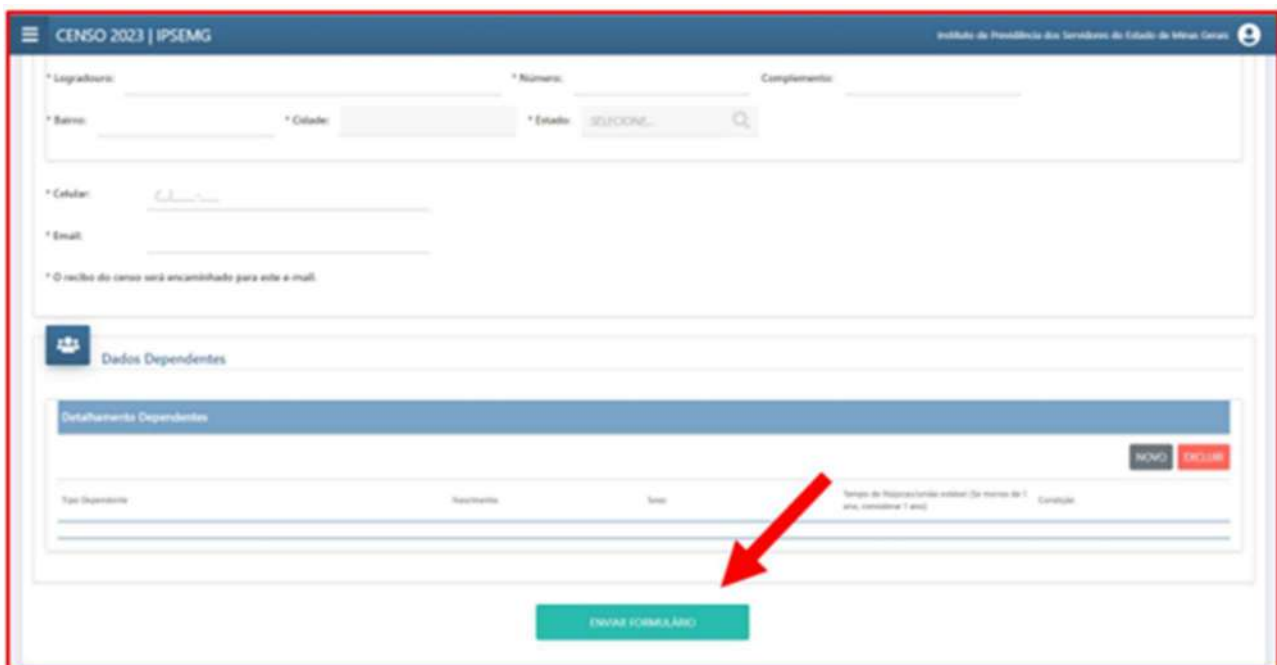
REVISÃO Nº: 00

DATA: 17/03/2025

PÁGINA 19 DE 34

**17º PASSO**

Realizado o preenchimento do formulário, clicar em “enviar formulário”.



CENSO 2023 | IPSEMG Instituto de Previdência dos Servidores do Estado de Minas Gerais

\* Logradouro: \_\_\_\_\_ \* Número: \_\_\_\_\_ Complemento: \_\_\_\_\_

\* Bairro: \_\_\_\_\_ \* Cidade: \_\_\_\_\_ \* Estado: SELOPONG...

\* Cidade: \_\_\_\_\_

\* Email: \_\_\_\_\_

\* O recibo do censo será encaminhado para este e-mail.

**Dados Dependentes**

Detalhamento Dependentes

NOVO EXCLUIR

Tipo Dependente	Nome	Sexo	Tempo de Previdência em anos (De meses 00/1 ano, considere 1 ano)	Condição

**ENVIAR FORMULÁRIO**

**PROCEDIMENTO OPERACIONAL PADRÃO - POP****GERÊNCIA DE  
CONFORMIDADE  
PREVIDENCIÁRIA - GECPREV****COMO ACESSAR O SISTEMA DO CENSO CADASTRAL PREVIDENCIÁRIO – SEGURADOS ATIVOS**

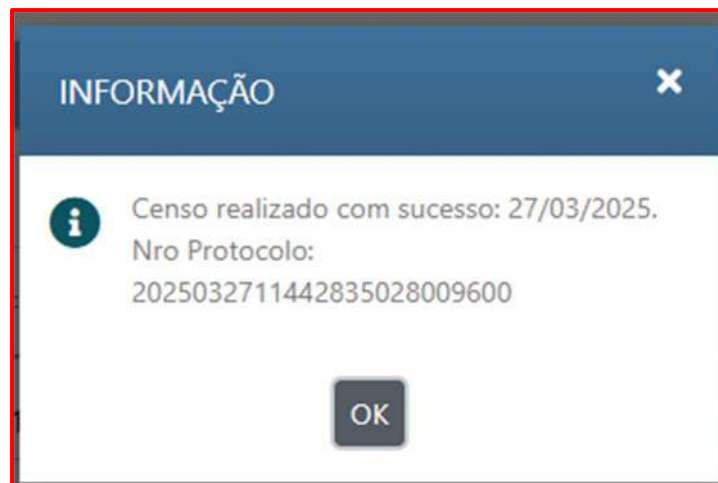
REVISÃO Nº: 00

DATA: 17/03/2025

PÁGINA 20 DE 34

**18º PASSO**

Ao final, o sistema apresentará a confirmação de realização do censo e o número do protocolo.



## PROCEDIMENTO OPERACIONAL PADRÃO - POP

GERÊNCIA DE  
CONFORMIDADE  
PREVIDENCIÁRIA - GECPREV

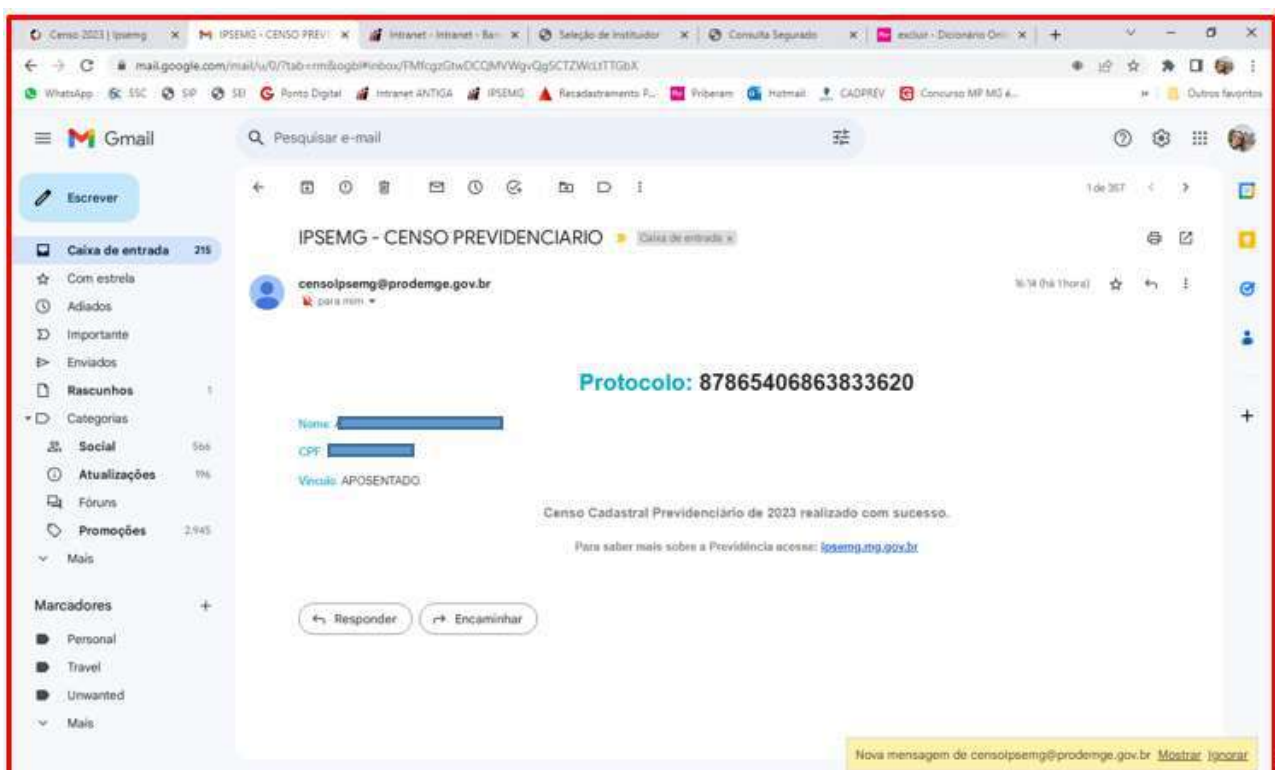
### COMO ACESSAR O SISTEMA DO CENSO CADASTRAL PREVIDENCIÁRIO – SEGURADOS ATIVOS

REVISÃO Nº: 00

DATA: 17/03/2025

PÁGINA 21 DE 34

⇒ A mesma mensagem será enviada para o e-mail do segurado.



**PROCEDIMENTO OPERACIONAL PADRÃO - POP**

**GERÊNCIA DE  
CONFORMIDADE  
PREVIDENCIÁRIA - GECPREV**

**COMO ACESSAR O SISTEMA DO CENSO CADASTRAL PREVIDENCIÁRIO – SEGURADOS ATIVOS**

REVISÃO Nº: 00


DATA: 17/03/2025

PÁGINA 22 DE 34

**ORIENTAÇÃO PARA OBTENÇÃO DA SENHA DE ACESSO AO SISTEMA DE SEGURANÇA CORPORATIVO – SSC, PARA SEGURADOS QUE OPTAREM POR ESSA CREDENCIAL DE ACESSO.**

**1º PASSO:**

Acessar o site do Ipsemg ( [www.ipsemg.mg.gov.br](http://www.ipsemg.mg.gov.br)), rolar a página até o final, localizar o selo do Censo Cadastral Previdenciário e clicar sobre ele.



The screenshot shows the footer of the Ipsemg website. At the top, there are four service links: 'Concurso Público 2023', 'Informe IRPF - Contribuição à saúde', 'Informe de rendimentos de pensionistas', and 'Aposentado pelo INSS'. Below these is the 'UNIDADES IPSEMG' section with five cards for different locations: CEM - Centro de Especialidades Médicas, Hospital Governador Israel Pinheiro - HIGP, Odontológico - GEODONT, Sede Administrativa - CAMO, and Centros e Agências Regionais. The footer contains several logos: 'CENSO RPPS - MG' (highlighted with a red arrow), 'mg.gov.br', '155 LigMinas', 'Servidor.mg', and 'smile tips'. On the left, there is contact information for Ipsemg. On the right, there are social media links and app download buttons for the App Store and Google Play. At the very bottom, there are links for 'Aspectos legais e responsabilidade', 'Política de Privacidade', and 'Desenvolvido por PRODEMGE'.

## PROCEDIMENTO OPERACIONAL PADRÃO - POP

GERÊNCIA DE  
CONFORMIDADE  
PREVIDENCIÁRIA - GECPREV

### COMO ACESSAR O SISTEMA DO CENSO CADASTRAL PREVIDENCIÁRIO – SEGURADOS ATIVOS

REVISÃO Nº: 00

DATA: 17/03/2025

PÁGINA 23 DE 34

## 2º PASSO

Após o segurado clicar no link, será redirecionado para a página abaixo:



CENSO 2023 | IPSEMG

LOGIN

**iipsemg**  
INSTITUTO DE PREVIDÊNCIA  
DO ADMINISTRATIVO DEBENHO  
DE MINAS GERAIS

**COPREV**  
Comitê de Acompanhamento  
da Gestão Previdenciária

**MINAS GERAIS** GOVERNO  
DIFERENTE.  
ESTADO  
EFICIENTE.

## CENSO PREVIDENCIÁRIO

O Censo Cadastral Previdenciário é um instrumento a ser utilizado para a criação e a atualização dos dados dos beneficiários vinculados ao Regime Próprio de Previdência Social - RPPS. O botão abaixo te direcionará para uma página externa do sistema de segurança corporativo (SSC). O SSC é o acesso único de vários serviços e tem como objetivo prover segurança nos sistemas governamentais para que as atividades sejam realizadas com confiabilidade e a integridade das informações.

**ENTRAR COM SSC**

Não possui login? Siga os passos abaixo

- 1º Clique no botão "Entrar com SSC"
- 2º Selecione a opção "Criar Usuário" localizada na lateral direita do topo da página

Suporte: censo@ipsemg.mg.gov.br

# PROCEDIMENTO OPERACIONAL PADRÃO - POP

# GERÊNCIA DE CONFORMIDADE PREVIDENCIÁRIA - GECPREV

## COMO ACESSAR O SISTEMA DO CENSO CADASTRAL PREVIDENCIÁRIO – SEGURADOS ATIVOS

REVISÃO Nº: 00

DATA: 17/03/2025

PÁGINA 24 DE 34

### 3º PASSO

Após a leitura das informações, o segurado deverá clicar em “ENTRAR COM SSC”



**PROCEDIMENTO OPERACIONAL PADRÃO - POP****GERÊNCIA DE  
CONFORMIDADE  
PREVIDENCIÁRIA - GECPREV****COMO ACESSAR O SISTEMA DO CENSO CADASTRAL PREVIDENCIÁRIO – SEGURADOS ATIVOS**

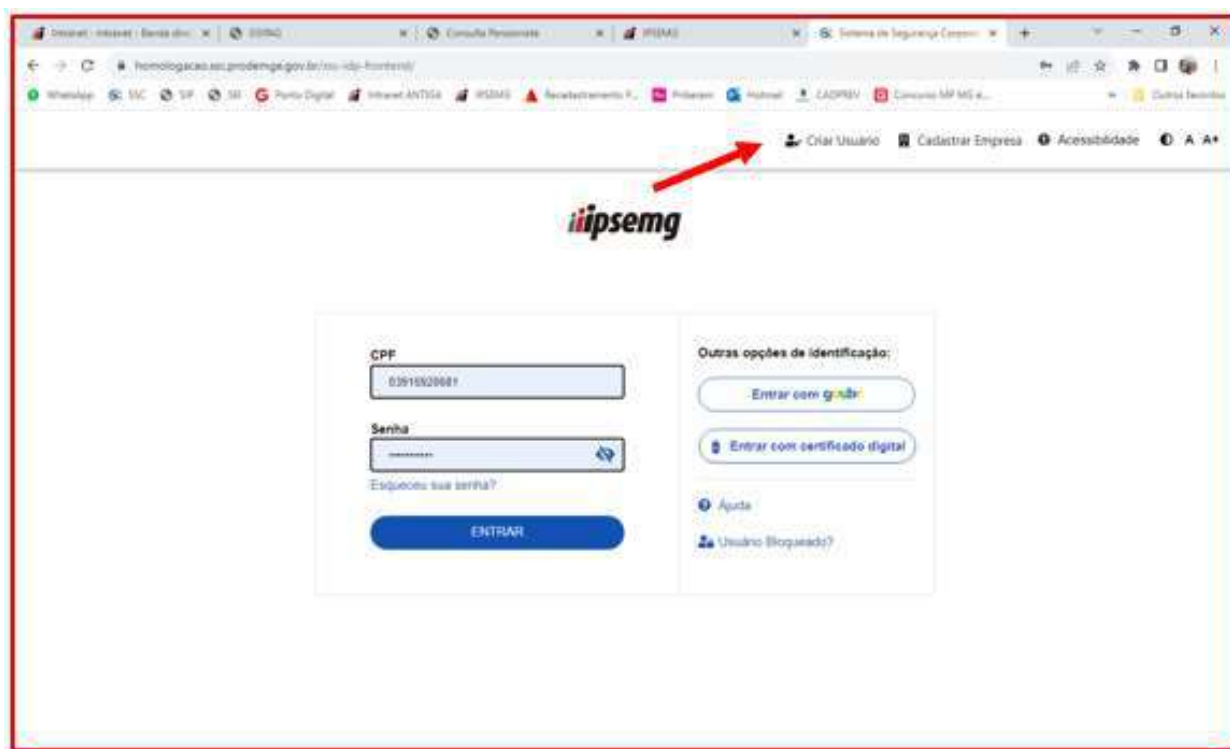
REVISÃO Nº: 00

DATA: 17/03/2025

PÁGINA 25 DE 34

**4º PASSO**

Clicar em “Criar usuário”



**PROCEDIMENTO OPERACIONAL PADRÃO - POP****GERÊNCIA DE  
CONFORMIDADE  
PREVIDENCIÁRIA - GECPREV****COMO ACESSAR O SISTEMA DO CENSO CADASTRAL PREVIDENCIÁRIO – SEGURADOS ATIVOS**

REVISÃO Nº: 00

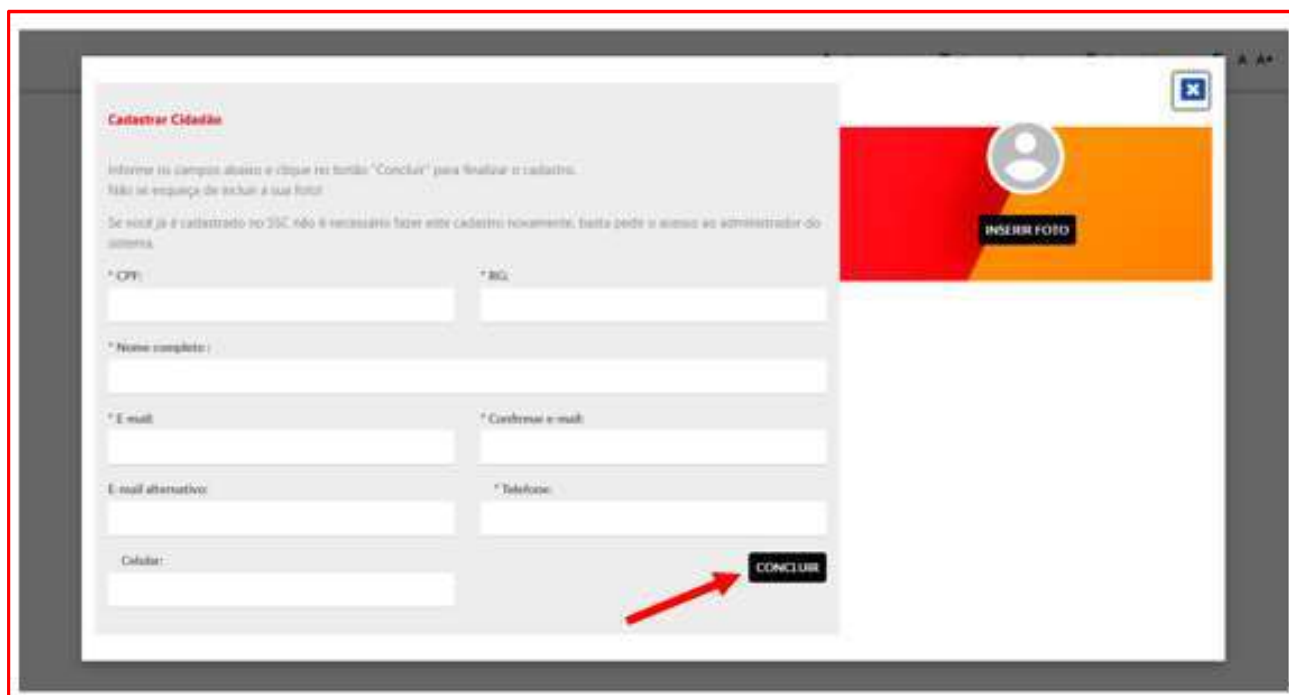
DATA: 17/03/2025

PÁGINA 26 DE 34

**5º PASSO**

Preencher as informações e clicar em “CONCLUIR”.

⇒ **ATENÇÃO**: Se ao iniciar a inserção de dados, o sistema apresentar o formulário já preenchido, significa que o segurado já possui cadastro no SSC (possivelmente pelo Detran). Nesse caso, o segurado deverá realizar o procedimento de recuperação de senha.



**Cadastrar Cidadão**

Informe os campos abaixo e clique no botão "Concluir" para finalizar o cadastro.  
Não se esqueça de incluir a sua foto!

Se você já é cadastrado no SSC, não é necessário fazer este cadastro novamente, basta pedir o acesso ao administrador do sistema.

\* CPF:  \* RG:

\* Nome completo:

\* E-mail:  \* Confirmação e-mail:

E-mail alternativo:  \* Telefone:

Celular:

**CONCLUIR**

**PROCEDIMENTO OPERACIONAL PADRÃO - POP****GERÊNCIA DE  
CONFORMIDADE  
PREVIDENCIÁRIA - GECPREV****COMO ACESSAR O SISTEMA DO CENSO CADASTRAL PREVIDENCIÁRIO – SEGURADOS ATIVOS**

REVISÃO Nº: 00

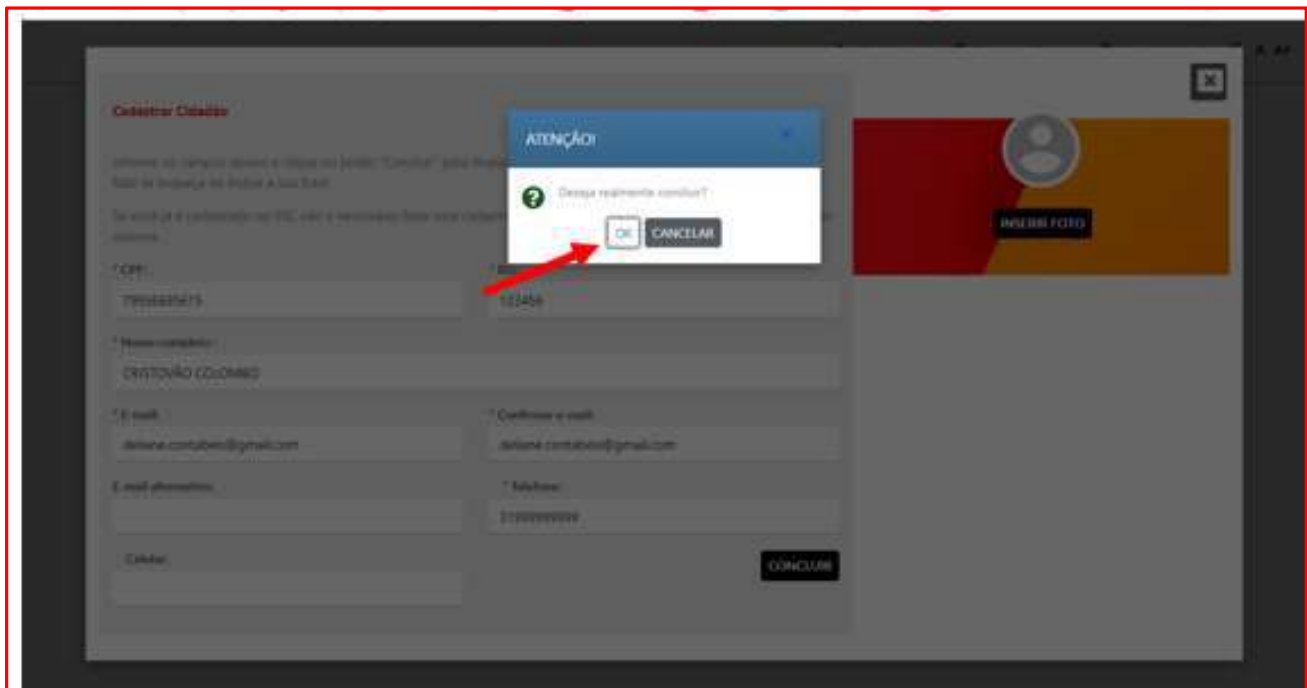
DATA: 17/03/2025

PÁGINA 27 DE 34

**6º PASSO:**

“Deseja realmente concluir?”

Clicar em “OK”



**PROCEDIMENTO OPERACIONAL PADRÃO - POP****GERÊNCIA DE  
CONFORMIDADE  
PREVIDENCIÁRIA - GECPREV****COMO ACESSAR O SISTEMA DO CENSO CADASTRAL PREVIDENCIÁRIO – SEGURADOS ATIVOS**

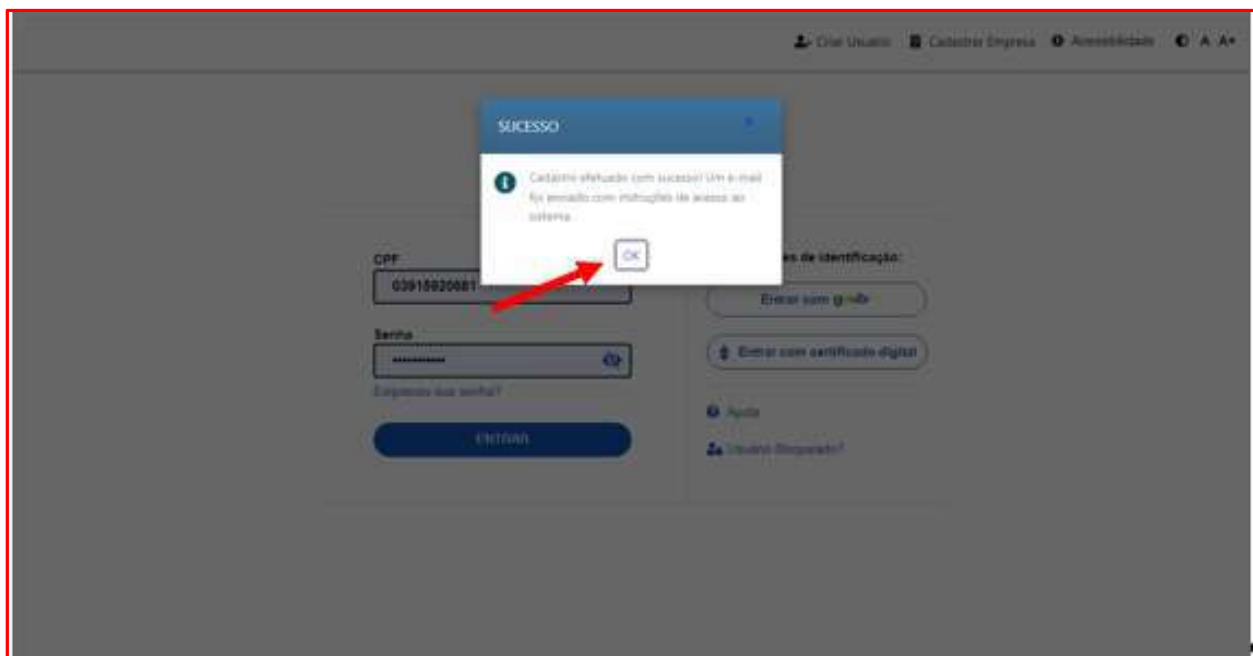
REVISÃO Nº: 00

DATA: 17/03/2025

PÁGINA 28 DE 34

**7º PASSO**

Clicar em “OK” e verificar a senha enviada para seu e-mail.



## PROCEDIMENTO OPERACIONAL PADRÃO - POP

GERÊNCIA DE  
CONFORMIDADE  
PREVIDENCIÁRIA - GECPREV

### COMO ACESSAR O SISTEMA DO CENSO CADASTRAL PREVIDENCIÁRIO – SEGURADOS ATIVOS

REVISÃO Nº: 00

DATA: 17/03/2025

PÁGINA 29 DE 34

#### 8º PASSO

Verificar a senha enviada para seu e-mail e utilizá-la para acessar a página do censo.

O login é o CPF do segurado.



**PROCEDIMENTO OPERACIONAL PADRÃO - POP**

**GERÊNCIA DE  
CONFORMIDADE  
PREVIDENCIÁRIA - GECPREV**

**COMO ACESSAR O SISTEMA DO CENSO CADASTRAL PREVIDENCIÁRIO – SEGURADOS ATIVOS**

REVISÃO Nº: 00


DATA: 17/03/2025

PÁGINA 30 DE 34

**ORIENTAÇÃO RECUPERAÇÃO DA SENHA DE ACESSO PARA SEGURADOS QUE POSSUEM  
CADASTRO NO SISTEMA DE SEGURANÇA CORPORATIVO - SSC, MAS NÃO SE LEMBRAM DA  
SENHA**

**1º PASSO:**

Acessar o site do Ipsemg ( [www.ipsemg.mg.gov.br](http://www.ipsemg.mg.gov.br)), rolar a página até o final, localizar o selo do Censo Cadastral Previdenciário e clicar sobre ele.



The screenshot shows the footer of the IPSEMG website. At the top, there are four navigation buttons: 'Concurso Público 2023', 'Informe IRPF - Contribuição à saúde', 'Informe de rendimentos de pensionistas', and 'Aposentado pelo INSS'. Below these is the 'UNIDADES IPSEMG' section with five cards for different units: CEM - Centro de Especialidades Médicas, Hospital Governador Israel Pinheiro - HIGP, Odontológico - GEOODONT, Sede Administrativa - CAMG, and Centros e Agências Regionais. The footer contains a horizontal row of logos: 'CENSO RPPS - MG' (highlighted with a red arrow), 'mg.gov.br', '155 LigMinas', 'Servidormg', and 'smile tips'. Below the logos is contact information for IPSEMG and social media links. At the bottom, there are links for 'Aspectos legais e responsabilidade', 'Política de Privacidade', and 'Desenvolvido por PROCENGE'.

## PROCEDIMENTO OPERACIONAL PADRÃO - POP

GERÊNCIA DE  
CONFORMIDADE  
PREVIDENCIÁRIA - GECPREV

### COMO ACESSAR O SISTEMA DO CENSO CADASTRAL PREVIDENCIÁRIO – SEGURADOS ATIVOS

REVISÃO Nº: 00

DATA: 17/03/2025

PÁGINA 31 DE 34

## 2º PASSO

Após o segurado clicar no link, será redirecionado para a página abaixo:



CENSO 2023 | IPSEMG LOGIN

**iipsemg**  
INSTITUTO DE PREVIDÊNCIA  
DO ADMINISTRADOR DEBENHO  
DE MINAS GERAIS

**COPREV**  
Comitê de Acompanhamento  
da Gestão Previdenciária

**MINAS GERAIS** GOVERNO  
DIFERENTE.  
ESTADO  
EFICIENTE.

## CENSO PREVIDENCIÁRIO

O Censo Cadastral Previdenciário é um instrumento a ser utilizado para a criação e a atualização dos dados dos beneficiários vinculados ao Regime Próprio de Previdência Social - RPPS. O botão abaixo te direcionará para uma página externa do sistema de segurança corporativo (SSC). O SSC é o acesso único de vários serviços e tem como objetivo prover segurança nos sistemas governamentais para que as atividades sejam realizadas com confiabilidade e a integridade das informações.

[ENTRAR COM SSC](#)

Não possui login? Siga os passos abaixo  
1º Clique no botão "Entrar com SSC"  
2º Selecione a opção "Criar Usuário" localizada na lateral direita do topo da página

Suporte: [censo@ipsemg.mg.gov.br](mailto:censo@ipsemg.mg.gov.br)

## PROCEDIMENTO OPERACIONAL PADRÃO - POP

GERÊNCIA DE  
CONFORMIDADE  
PREVIDENCIÁRIA - GECPREV

### COMO ACESSAR O SISTEMA DO CENSO CADASTRAL PREVIDENCIÁRIO – SEGURADOS ATIVOS

REVISÃO Nº: 00

DATA: 17/03/2025

PÁGINA 32 DE 34

### 3º PASSO

Após a leitura das informações, o segurado deverá clicar em “ENTRAR COM SSC”



**PROCEDIMENTO OPERACIONAL PADRÃO - POP****GERÊNCIA DE  
CONFORMIDADE  
PREVIDENCIÁRIA - GECPREV****COMO ACESSAR O SISTEMA DO CENSO CADASTRAL PREVIDENCIÁRIO – SEGURADOS ATIVOS**

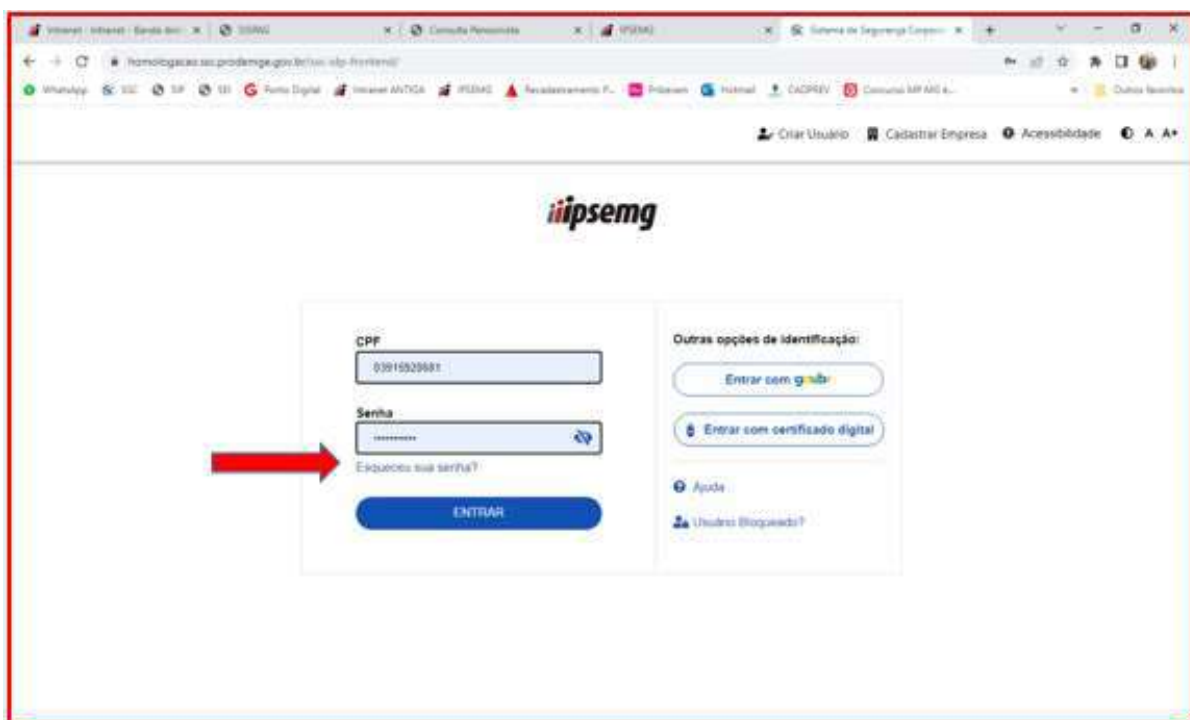
REVISÃO Nº: 00

DATA: 17/03/2025

PÁGINA 33 DE 34

**4º PASSO:**

Clicar em “Esqueceu a senha”



## PROCEDIMENTO OPERACIONAL PADRÃO - POP

GERÊNCIA DE  
CONFORMIDADE  
PREVIDENCIÁRIA - GECPREV

### COMO ACESSAR O SISTEMA DO CENSO CADASTRAL PREVIDENCIÁRIO – SEGURADOS ATIVOS

REVISÃO Nº: 00

DATA: 17/03/2025

PÁGINA 34 DE 34

#### 5º PASSO:

Inserir o CPF, verificar os e-mail's cadastrados no sistema, escolher um deles para recebimento da senha e digitar o e-mail escolhido na caixa "Confirmação do e-mail principal:".

Após esses procedimentos, a senha será enviada para o e-mail do segurado.

#### ATENÇÃO:

⇒ Caso o segurado não possua mais acesso aos e-mail's cadastrados, deverá enviar e-mail para [censo.suporte@ipsemg.mg.gov.br](mailto:censo.suporte@ipsemg.mg.gov.br).

